

ハードウェア クイックリファレンス

動作環境


信号ソース : 3G-SDI(SMPTE424M)、HD-SDI(SMPTE292M)、
SD-SDI(SMPTE259M)信号

PC :

プロセッサ	Core i シリーズ以上推奨
RAM メモリ	OS が快適に動作する環境
接続インターフェース	USB3.0 インターフェース
空き HDD スペース	5MB 以上
OS	WindowsXP, Vista, 7, 8(8.1)、 Mac OS X 10.4 以上、Linux 32/64bit


内容物

- ・ SDI2USB 3.0 本体
- ・ USB3.0 ケーブル (A-B)
- ・ SDI ケーブル (BNC ケーブル)




※インストールメディアは含まれません。ソフトウェアはインターネット上よりダウンロードしてください。詳しくは「ソフトウェア Epiphan Capture Tool ダウンロードガイド」をご参照ください。

接続



先にソフトウェアがインストールされていることを確認してください。ソフトウェアはウェブサイトよりダウンロードしてお使いください。詳しくはインストールガイドをご参照ください。

各部



ステータス LED

赤点灯：デバイス起動時～ドライバとの通信が完了するまで点灯します。

赤点滅：デバイス起動不良。USB再接続でも復帰しない場合はお問い合わせください。

黄色、または白色点滅：キャプチャ動作時にフレーム取得に合わせて高速に明滅します。

・ USB3.0 接続の場合

青点滅：動作待機中

緑点滅：入力信号検知中

・ USB2.0 接続の場合

緑点滅：動作待機中

緑点灯：入力信号検知中